

ΚΕΝΑ ΚΑΙ ΠΛΗΡΗ _ Η ΔΥΝΑΜΙΚΗ ΤΗΣ ΠΟΛΗΣ _ Η ΠΕΡΙΠΤΩΣΗ ΤΟΥ ΑΓΙΟΥ ΠΑΝΤΕΛΗΜΟΝΑ


ΚΑΤΑΣΤΑΣΗ ΕΜΒΑΔΟΝ ΚΕΝΩΝ

ΚΑΛΗ $E = 10.313 \mu^2$
24 ΚΤΗΡΙΑ

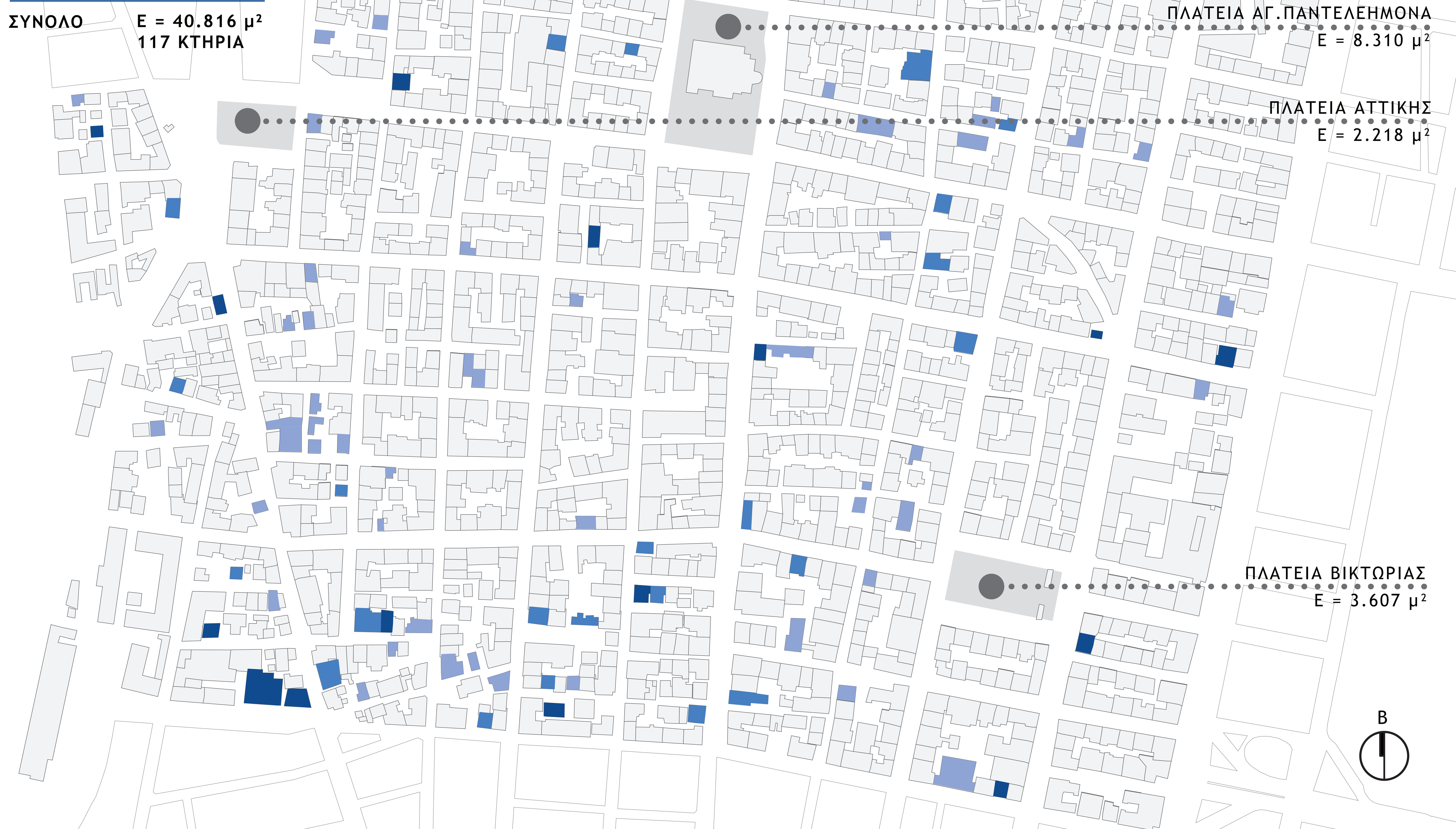
ΜΕΤΡΙΑ $E = 13.775 \mu^2$
33 ΚΤΗΡΙΑ

ΚΑΚΗ $E = 16.728 \mu^2$
60 ΚΤΗΡΙΑ

.....



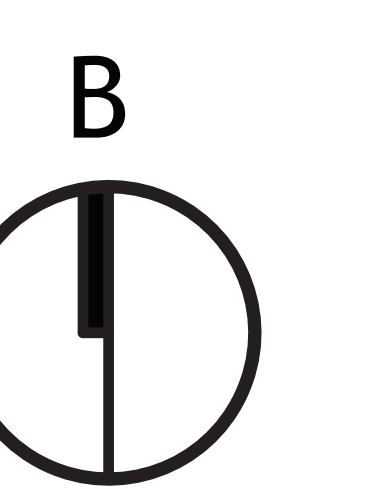
ΣΥΝΟΛΟ $E = 40.816 \mu^2$
117 ΚΤΗΡΙΑ



ΠΛΑΤΕΙΑ ΑΓ. ΠΑΝΤΕΛΗΜΟΝΑ
 $E = 8.310 \mu^2$

ΠΛΑΤΕΙΑ ΑΤΤΙΚΗΣ
 $E = 2.218 \mu^2$

ΠΛΑΤΕΙΑ ΒΙΚΤΩΡΙΑΣ
 $E = 3.607 \mu^2$



0 10 20 50 100m

ΚΛΙΜΑΚΑ 1:1000